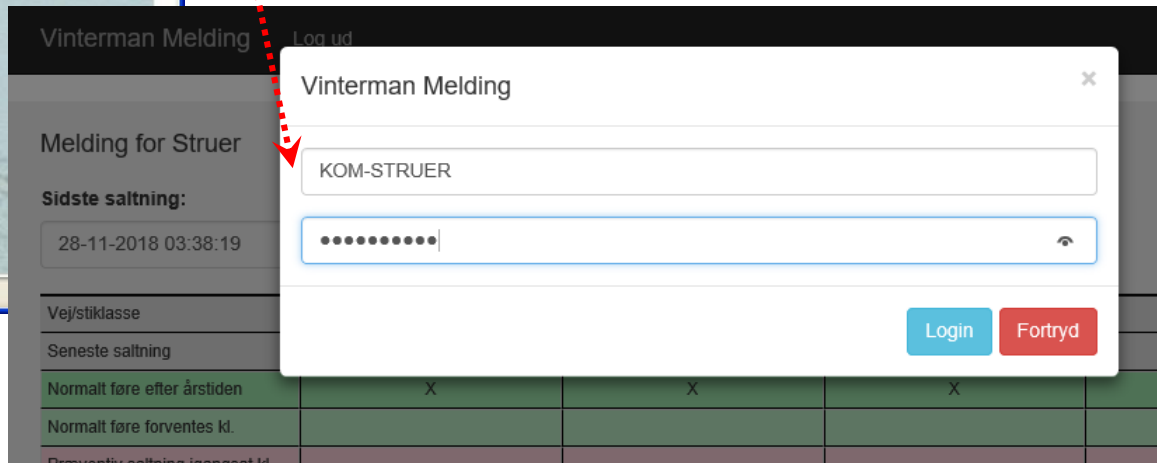
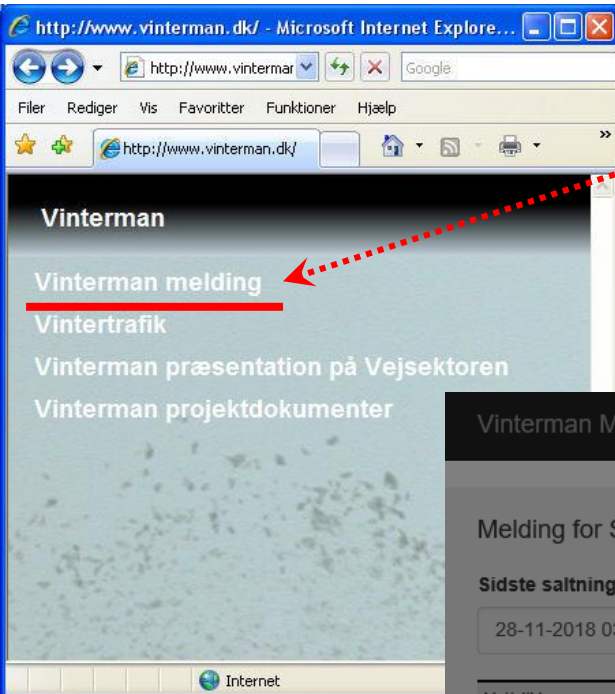


Start af Vinterman Melding – to muligheder

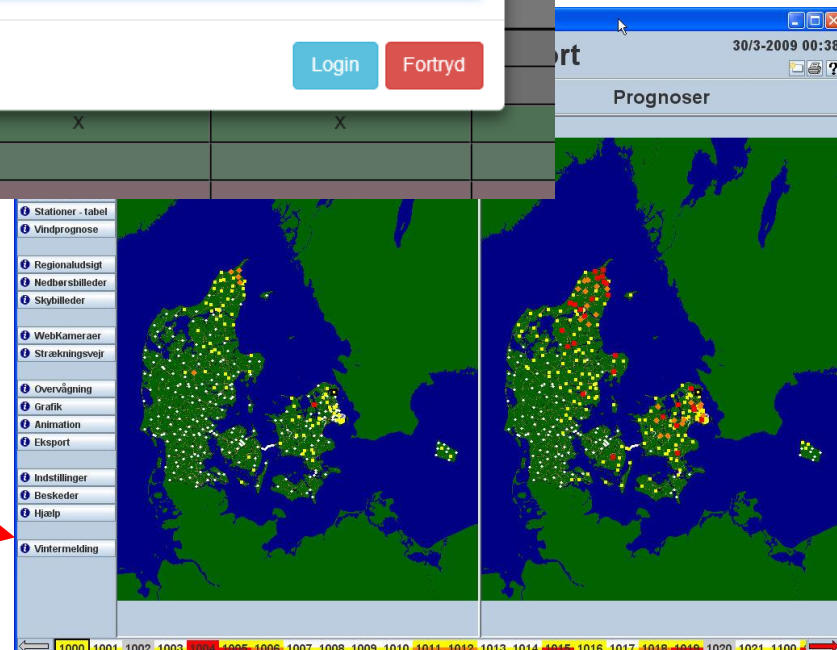
Enten:

- Start [vinterman.dk](http://www.vinterman.dk) og vælg menupunktet "Vinterman Melding"
- Angiv brugernavn og kodeord og tryk på "Login"



Eller:

- Når du er logget på VejVejr, vælges "Vintermelding"



Se egne meldinger

Melding for Struer

Sidste saltning: 28-11-2018 03:38:19 Gyldig til: 28-12-2018 08:40:21

Vejstikklasse	Vejklasse 1	Vejklasse 2	Vejklasse 3	Stikklasse 2
Seneste saltning	28-11 03:38			
Normalt føre efter årstiden	X	X	X	X
Normalt føre forventes kl.				
Præventiv saltning igangsæt kl.				
Saltning mod glatføre igangsæt kl.				
Snerydning igangsæt kl.				
Snerydning forventes afsluttet kl.				
Glat på udsatte steder				
Sne- og isglat				
Isglat				
Særmelding				

Ny melding Rediger melding

Guide om meldinger

Meldinger

Meldt	Afsender	Sidste saltning	Levetid
28-11-2018 08:40:21	Struer kommune	28-11-2018 03:38:19	28-12-2018 08:40:21
28-11-2018 06:36:34	Struer kommune	28-11-2018 03:38:19	28-12-2018 06:36:34
28-11-2018 03:38:15	Struer kommune	28-11-2018 03:38:19	28-11-2018 08:38:15
26-11-2018 15:34:00	Struer kommune	26-11-2018 04:01:30	26-12-2018 15:34:00
26-11-2018 04:01:25	Struer kommune	26-11-2018 04:01:30	26-11-2018 09:01:25
13-11-2018 13:05:32	Struer kommune		13-12-2018 13:05:32
09-10-2018 07:46:45	Struer kommune		08-11-2018 07:46:45
29-03-2018 07:36:42	Struer kommune		01-10-2018 00:00:00

Efter logon vises billedet med den seneste melding.

Herfra kan man:

- Oprette en melding via "Ny melding"
- Opdatere den seneste melding via "Rediger melding"
- Vælge at se tidligere meldinger via listen nederst

Indtast ny melding

Vinterman Melding [Log ud](#) [Logget ind som Sturer Kommune - Struer](#)

Melding for Struer

Vej/stiklasse	Vejklasse 1	Vejklasse 2	Vejklasse 3	Stiklasse 2
Seneste saltning	28-11 03:38			
Normalt føre efter årstiden				X
Normalt føre forventes kl.			18:00	
Præventiv saltning igangsat kl.				
Saltning mod glatføre igangsat kl.	09:01			
Snerydning igangsat kl.		09:01		
Snerydning forventes afsluttet kl.		14:00		
Glat på udsatte steder	X			
Sne- og isglat		X	X	
Isglat				
Særmelding				

[Gem melding](#) [Fortryd](#)

[Guide om meldinger](#)

Når "Ny melding" eller "Rediger melding" er valgt:

- Angiv selve meldingen ved at klikke i cellerne. Skal et "X" eller et tidspunkt fjernes, klikkes blot igen
Lav evt. en særmelding nederst i skemaet i klar tekst til hver kolonne
- Når meldingen er klar, afsendes den via "Gem melding"
- Fortrydes en melding, kan man vælge "Fortryd"
- Hvis man vil fortryde en allerede afsendt melding, laver man en ny

Udfyldelse af en melding

Melding for Struer

Vej/stikklasse	Vejklasse 1	Vejklasse 2	Vejklasse 3	Stikklasse 2
Seneste saltning	28-11 03:38			
Normalt føre efter årstiden				X
Normalt føre forventes kl.			18:00	
Præventiv saltning igangsat kl.				
Saltning mod glatføre igangsat kl.	09:01			
Snerydning igangsat kl.				
Snerydning forventes afsluttet kl.				
Glat på udsatte steder	X			
Sne- og isglat				
Isglat				
Særmelding				

Gem melding Fortryd

[Guide om meldinger](#)

UDFYLDDELSE AF EN MELDING

Den grønne linje indeholder normal-meldinger, der også anvendes til klar- eller afmelding af andre meldinger.

De rosa meldinger beskriver aktiviteter. Den lyseste er en præventiv indsats. Meldinger om saltning mod glat føre eller snerydning skal som minimum suppleres med en "blå" melding.

De blå meldinger beskriver føret eller vejtilstanden. Disse er listet således at "det bliver værre" jo længere ned i skemaet man bevæger sig.

Generelt Alle meldinger skal afmeldes med *Normalt føre efter årstiden*.

Normalt føre efter årstiden afkrydses når der ikke kan krydses af i nogen af de øvrige felter. Afkrydsningen fungerer ligeledes som afmelding på saltning/snerydning.

Præventiv saltning igangsat kl.: Tidspunktet angives ved igangsætning af saltning forud for forventet glat føre. *Normalt føre efter årstiden* vil automatisk blive afkrydset.

Saltning mod glatføre igangsat kl.: Tidspunktet angives ved igangsætning af saltning mod konstateret glat føre. Der skal altid angives en blå melding, der beskriver typen af glat føre.

Snerydning igangsat kl.: Tidspunktet angives ved igangsætning af snerydning. Der skal altid angives en blå melding, der beskriver typen af glat føre.

Glat på udsatte steder: Afkrydses når der kun er glat føre på afgrænsede områder som f.eks. broer og skovstrækninger.

Sne- og isglat: Afkrydses hvis hele eller dele af kørebanen er dækket af sne og/eller is - typisk pga. snefald/fygning.

Isglat: Afkrydses hvis hele eller dele af kørebanen er isglat pga. rim, frysende våde veje, isslag mv.

Bemærkninger: Under skemaet kan der angives bemærkninger for hver kolonne. Bemærkningerne kan være uddybninger af afkrydsningerne samt oplysninger om vejret, f.eks. fygning og isslag.

Beskrivelse af de enkelte linjer i meldingsskemaet

Hvor tit skal man melde ?

Vinterman Melding Log ud Logget ind som Struer Kommune - Struer

Melding for Struer

Vej/stikklasse	Vejklasse 1	Vejklasse 2	Vejklasse 3	Stikklasse 2
Seneste saltning	28-11 03:38			
Normalt føre efter årstiden				X
Normalt føre forventes kl.			18:00	
Præventiv saltning igangsæt kl.				
Saltning mod glatføre igangsæt kl.	09:01			
Snerydning igangsæt kl.		09:01		
Snerydning forventes afsluttet kl.		14:00		
Glat på udsatte steder	X			
Sne- og isglat		X	X	
Isglat				
Særmelding				

Gem melding Fortryd

Guide om meldinger

Normalt føre (grøn):
Gyldig indtil næste melding.

Præventiv saltning (lyserød):
Udløber efter 5 timer

Alle øvrige meldinger:
Udløber efter 10 timer

Vigtigt: Alle meldinger skal inden udløb afmeldes med normalt føre eller forlænges

En melding kan forlænges i endnu en periode ved tryk på "Rediger melding" og herefter "Gem melding".